

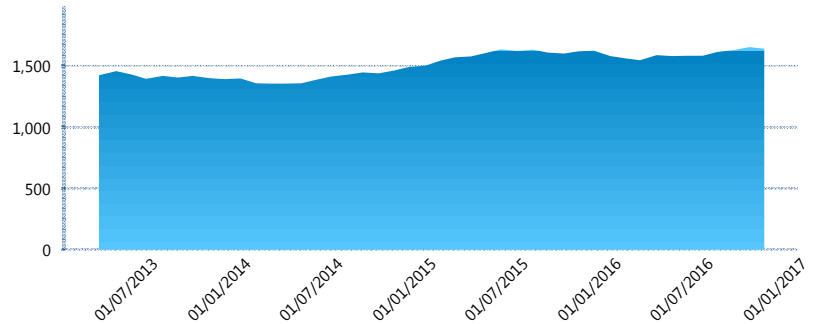
I. INFORMACIÓN FINANCIERA

I) Detalles del Fondo

Detalles del Fondo	
Razón Social	Ahorro Individual XXI Banorte Siefore, S.A. de C.V.
Inicio de Operaciones	03/11/2000
Tipo de Fondo	Aportación voluntaria
Clave Bolsa	SBRAICP
Activos Administrados *	1,639
ISIN	MX545B280029
Comisión Anual	1%
Administrador	Afore XXI Banorte, S.A. de C.V.
Director General	Lic. Francisco Tonatiuh Rodríguez Gómez
Presidente del Consejo	C. Fernando Solís Soberón

Activos Administrados *

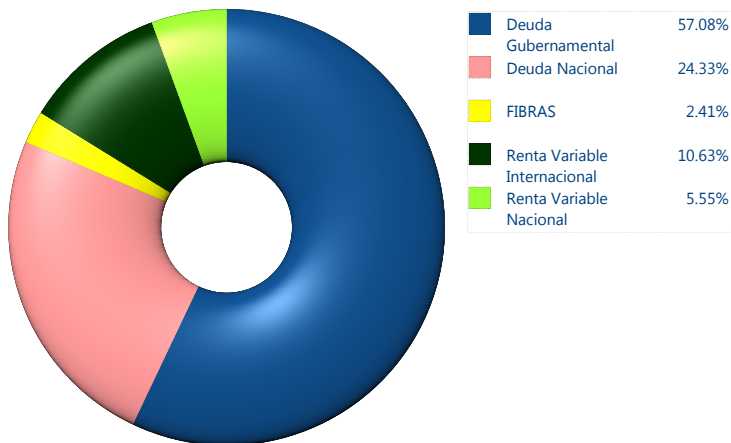
\$1,639



*Cifras en millones de pesos

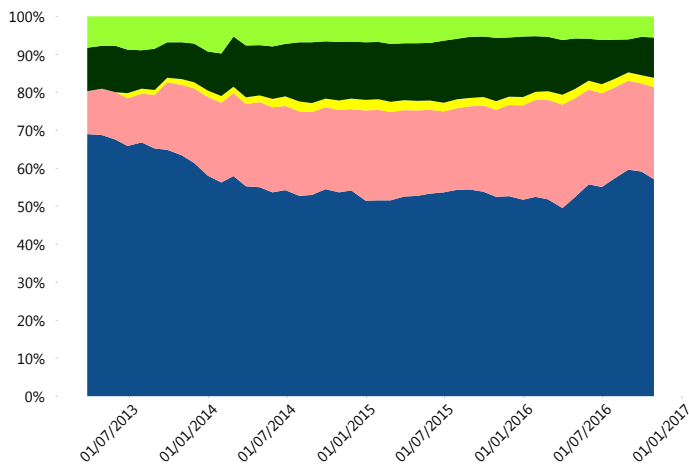
Contiene el efecto de fusiones, cortes transversales y transferencias por edad. Para mayor información consultar: <http://www.consar.gob.mx/gobmx/Aplicativo/Factsheets/EC/ECSAR.pdf>

II) Inversiones



Tipo de Instrumento		XXI-Banorte (...)	Sistema Adicional...
Renta Variable Nacional	Renta Variable Nacional	5.55%	3.72%
	Total	5.55%	3.72%
Renta Variable Internacional	Renta Variable Internacional	10.63%	7.65%
	Total	10.63%	7.65%
Mercancías	Mercancías	0.00%	0.02%
	Total	0.00%	0.02%
FIBRAS	FIBRAS	2.41%	1.33%
	Total	2.41%	1.33%
Estructurado	Estructurados	0.00%	0.05%
	Total	0.00%	0.05%
Deuda Nacional	Alimentos	0.37%	0.27%
	Automotriz	0.00%	0.11%
	Banca de Desarrollo	3.50%	1.96%
	Bancario	0.44%	1.33%
	Bebidas	0.21%	0.03%
	Cemento	0.08%	0.01%
	Centros Comerciales	0.00%	0.00%
	Consumo	0.46%	0.25%
	Empresas Productivas del Estado	6.44%	3.43%
	Estados	1.04%	1.86%
	Europeos	2.81%	0.93%
	Grupos Industriales	0.49%	0.07%
	Infraestructura	2.22%	1.89%
	Otros	1.29%	0.55%
	Papel	0.05%	0.01%
	Serv. Financieros	0.25%	0.04%
	Telecom	0.86%	0.34%
Transporte	0.07%	0.01%	
Vivienda	3.76%	2.18%	
Total	24.33%	15.27%	
Deuda Internacional	Deuda Internacional	0.00%	0.01%
	Total	0.00%	0.01%
Deuda Gubernamental	BONDES	2.99%	17.30%
	BONOS	24.05%	19.16%
	BPA182	0.00%	0.53%
	BPAS	0.00%	0.85%
	BPAT	0.00%	1.51%
	CBIC	0.00%	0.13%
	CETES	3.93%	10.39%
	REPORTO	4.40%	2.80%
	UDIBONO	21.71%	19.15%
	UMS	0.00%	0.13%
Total	57.08%	71.96%	
Total	100.00%	100.00%	

Evolución de Inversiones



**Considera las inversiones de todo el grupo de SIEFORES Adicionales
Cifras al cierre de octubre de 2016

III) Desempeño

Rendimiento Bolsa

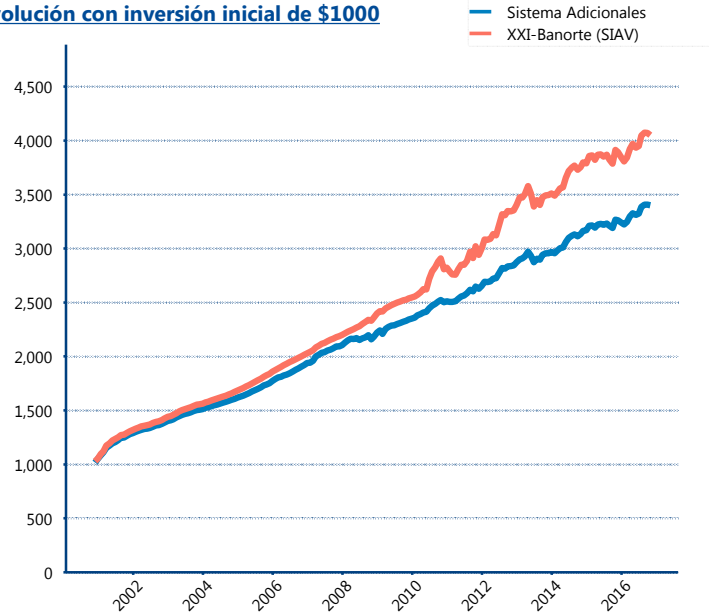
Tipo	XXI-Banorte (SIAV)	Sistema Adicionales
1 año	3.61%	4.02%
2 años	3.74%	4.06%
3 años	4.96%	4.70%
5 años	5.89%	5.01%

Indicador de Rendimiento Neto

N/A

Promedio Simple	%
Promedio Ponderado	0.00 %

Evolución con inversión inicial de \$1000



Construido con el precio de la Siefore registrado en la Bolsa Mexicana de Valores

IV) Medidas de sensibilidad y riesgos

Evolución del Plazo Promedio Ponderado

